

Home & School CONNECTION[®]

Trabajando juntos para el éxito escolar

Abril de 2015



CATOOSA COUNTY SCHOOLS

Title I

NOTAS BREVES

Amplía tu memoria

Cuando salgan, jueguen a este juego para ampliar la memoria de sus hijos. Elija algo que ve por la ventanilla del auto y descríballo usando un adjetivo. ("Granero rojo.") Sus hijos tienen que repetir las palabras de usted y añadir otro objeto con un adjetivo distinto. ("Granero rojo, excavadora grande.") Sigán jugando hasta que alguien no pueda recordar la lista.

Juegos de simulación

Jugar a juegos de simulación refuerza la creatividad y permite que los niños practiquen funciones típicas de los adultos. Ofrezcale a su hija accesorios que le estimulen a simular, por ejemplo ropa vieja y zapatos para disfrazarse o una pizarra y tiza para jugar a las maestras. Podría también sugerirle ideas que le aviven la imaginación. ("¿Cómo enseñarías tu materia favorita?")

¿SABÍA USTED?

El asma causa más faltas escolares que cualquier otra enfermedad crónica y las alergias primaverales pueden producir ataques. Si su hijo tiene asma, consulte con su médico maneras de proteger su salud. Podría ayudarlo a llevar un diario de sus ataques con la fecha, la hora, el tiempo que hacía y lo que él estaba haciendo antes. Fíjense en qué pautas se producen a fin de identificar los desencadenantes.


Vale la pena citar

"La creatividad no se agota. Cuanto más la usas, más tienes". *Maya Angelou*

SIMPLEMENTE CÓMICO

P: ¿Cómo se quemó el dragón la mano?

R: Cuando estornudó se tapó la boca.



Habilidades de comunicación sólidas


Tanto si su hija participa en un debate de clase, si habla con una amiga o un pariente o si contesta la pregunta de una maestra, necesitará comunicarse bien. He aquí algunas estrategias que pueden poner en práctica.

Empezar

Los buenos comunicadores saben cómo empezar un diálogo y cómo mantenerlo. Dígale a su hija que le haga una pregunta de sí o no. ("¿Tienes una mascota?") A continuación dígale que le haga una pregunta abierta, una que no pueda contestarse con sí o no. ("¿Por qué crees que la mayoría de la gente tiene perros o gatos en lugar de otras mascotas?") Verá cómo las preguntas abiertas pueden conducir a conversaciones más interesantes.

Intervenir

Su hija puede intervenir en un debate de clase o en las conversaciones cotidianas apoyándose en los demás. En primer lugar debería escuchar con atención lo que dicen los demás. Luego puede ampliar esas opiniones añadiendo sus propias ideas. Por ejemplo, después de oír a una compañera



de clase podría decir: "Es verdad. Se me ocurre que..." Su hija puede también repetir en sus propias palabras lo que ha dicho esa persona y compartir su idea a continuación o hacer una pregunta.

Explicar el razonamiento

Cuando su hija exprese sus ideas, anime-la a que las respalde con datos u opiniones. Cuando le haga una pregunta a una maestra puede referirse a algo que aprendió en clase o leyó en un libro de texto para apoyar su afirmación. Si está replicando a un compañero durante un debate, podría decir si está de acuerdo o no y explicar por qué. ♥


Voluntariado en primavera

¡No es demasiado tarde para que los padres hagan voluntariado! La maestra de su hijo apreciará que le echen una mano ahora que se acerca el final de curso. Pregúntele si necesita ayuda con alguna de estas tareas.

● **Organizar o ayudar con una fiesta de clase.** Podría enviar correos electrónicos a otros padres, traer aperitivos sanos, planear juegos o tomar fotos.

● **Recoger el aula.** Puede que la maestra quiera guardar libros y materiales en cajas o quitar los tabloncillos de anuncios y otros adornos.

● **Rematar proyectos.** Quizá haya cosas que usted pueda hacer en casa, como encuadernar libros de estudiantes o enmarcar los dibujos de los niños. ♥



Armonía entre hermanos

Considere estas dos ideas para reforzar los lazos entre sus hijos. Serán amigos para toda la vida y la vida será más agradable para todos en este momento.

I. Sean un equipo

Demuestre a sus hijos lo divertido que puede ser trabajar en equipo. Jueguen a juegos de mesa en equipo: hijos contra padres. O bien consigan un juego de mesa cooperativo como Race to the Treasure o Castle Panic. También podría sugerirles que colaboren en un proyecto como construir una casita para pájaros o crear una página web.



2. Encuentren terreno común

Las aficiones compartidas dan a los hermanos tema de conversación y algo que pueden hacer juntos. Observen qué actividades les gustan a sus hijos y animelos a que las disfruten en común. Por ejemplo, podría apuntarles a clases de cocina, comprarles nuevos naipes

de intercambio que puedan compartir o enviarlos al aire libre a jugar al pilla pilla. *Consejo:* Aunque quiera unirse a ellos, procure darles tiempo para que compartan solos sus aficiones y cimienten su relación. ♥

RINCÓN DE ACTIVIDAD



Explorar la naturaleza

Observar las idas y venidas de los animales y las plantas en flor durante la primavera puede ayudar a su hija a explorar la naturaleza y a apreciarla. Ponga a prueba estas actividades.

Clasificar animales.

¿Qué criaturas viven en su localidad? Cuando vean una, pregúntele a su hija de qué animal se trata y a qué categoría pertenece. Quizá vean ranas (anfibios), lagartos (reptiles), robines (aves), venados (mamíferos) y mariposas (insectos). Sugíerale que dibuje los animales y que los etiquete con su nombre.



P & R

Tareas: Buenas para todos

P: *Sé que es buena idea encargar a los niños de alguna tarea. Pero cuando mi hija termina de quejarse y yo le enseño lo que tiene que hacer, me resulta más fácil hacerlo yo misma. ¿Qué me aconsejan?*

R: Las tareas son importantes porque enseñan responsabilidad y animan a su hija a contribuir su granito de arena al hogar. Al principio le puede llevar más tiempo conseguir que su hija haga sus tareas, pero una vez que se habitúe, su ayuda le ahorrará a usted tiempo.

Dele al principio trabajos que pueda hacer con comodidad como quitar la mesa después de comer o regar las plantas.

Una vez que las tareas se conviertan en parte de su rutina diaria, encárguele otras más exigentes como pasar la aspiradora al auto o trapear el suelo de la cocina. Usted tendrá menos tareas en su lista y su hija se hará más responsable. ♥



Localizar flores. Anime a su hija a que busque árboles o flores con capullos cerrados, capullos a punto de abrir y flores. Comenten por qué unas plantas florecen antes que otras. Por ejemplo, podrían recibir más o menos luz del sol, o quizá crezcan a distinto ritmo. Que vuelva a observar las mismas plantas en unos días para ver cómo han cambiado. ♥


Desafío de lectura

Al leer libros más complejos, su hijo aprenderá nuevas palabras, datos e ideas. También conocerá argumentos más complicados y crecerá como lector. Comparta con él estas sugerencias:

- Proporcione contexto. Saber algo sobre el tema o sobre el escenario de la historia facilitará la comprensión de un libro difícil. Si su hijo está leyendo una novela que se desarrolla en China podría hablar con alguien que haya estado allí o buscar información sobre el país en la red (prueben con un sitio como kids.nationalgeographic.com).

- Anime a su hijo a que eche un vistazo a un libro más sencillo sobre el mismo tema. Un libro de imágenes sobre Harriet Tubman puede contribuir a que su hijo entienda mejor un libro de capítulos sobre el movimiento de los derechos civiles, por ejemplo.

- Sugíerale a su hijo que lea el material complicado con lápiz y papel al lado. Puede anotar preguntas que se le ocurran, palabras que no entienda o información sobre la que quiere profundizar. ♥



NUESTRA FINALIDAD

Proporcionar a los padres ideas prácticas que promuevan el éxito escolar, la participación de los padres y un mejor entendimiento entre padres e hijos.

Resources for Educators,
una filial de CCH Incorporated
128 N. Royal Avenue • Front Royal, VA 22630
540-636-4280 • rfeustomer@wolterskluwer.com
www.rfeonline.com
ISSN 1540-563X